



INSTITUTO IBIRAPITANGA
Demonstrações financeiras em 31 de dezembro
de 2022 e relatório dos auditores independentes



Relatório dos auditores independentes sobre as demonstrações financeiras

Aos Diretores e Associados
INSTITUTO IBIRAPITANGA

Opinião

Examinamos as demonstrações financeiras do INSTITUTO IBIRAPITANGA (o “Instituto”), que compreendem o balanço patrimonial em 31 de dezembro de 2022, e as respectivas demonstrações do resultado, do resultado abrangente, das mutações do patrimônio líquido e dos fluxos de caixa para o exercício findo nessa data, bem como as correspondentes notas explicativas, incluindo o resumo das principais políticas contábeis.

Em nossa opinião, as demonstrações financeiras acima referidas apresentam adequadamente, em todos os aspectos relevantes, a posição patrimonial e financeira do INSTITUTO IBIRAPITANGA em 31 de dezembro de 2022, o desempenho de suas operações e os seus fluxos de caixa para o exercício findo nessa data, de acordo com as práticas contábeis adotadas no Brasil aplicáveis para pequenas e médias empresas.

Base para opinião

Nossa auditoria foi conduzida de acordo com as normas brasileiras e internacionais de auditoria. Nossas responsabilidades, em conformidade com tais normas, estão descritas na seção a seguir, intitulada “Responsabilidades do auditor pela auditoria das demonstrações financeiras”. Somos independentes em relação ao Instituto, de acordo com os princípios éticos relevantes previstos no Código de Ética Profissional do Contador e nas normas profissionais emitidas pelo Conselho Federal de Contabilidade, e cumprimos com as demais responsabilidades éticas de acordo com essas normas. Acreditamos que a evidência de auditoria obtida é suficiente e apropriada para fundamentar nossa opinião.

Responsabilidades da administração e da governança pelas demonstrações financeiras

A administração do Instituto é responsável pela elaboração e adequada apresentação dessas demonstrações financeiras de acordo com as práticas contábeis adotadas no Brasil para pequenas e médias empresas - Pronunciamento Técnico CPC PME (R1) - Contabilidade para Pequenas e Médias Empresas, e pelos controles internos que ela determinou como necessários para permitir a elaboração de demonstrações financeiras livres de distorção relevante, independentemente se causada por fraude ou por erro.

Na elaboração das demonstrações financeiras, a administração é responsável pela avaliação da capacidade do Instituto continuar operando, divulgando, quando aplicável, os assuntos relacionados com a sua continuidade operacional e o uso dessa base contábil na elaboração das demonstrações financeiras, a não ser que a administração pretenda liquidar o Instituto ou cessar suas operações, ou não tenha nenhuma alternativa realista para evitar o encerramento das operações.



INSTITUTO IBIRAPITANGA

Os responsáveis pela governança do Instituto são aqueles com responsabilidade pela supervisão do processo de elaboração das demonstrações financeiras.

Responsabilidades do auditor pela auditoria das demonstrações financeiras

Nossos objetivos são obter segurança razoável de que as demonstrações financeiras, tomadas em conjunto, estão livres de distorção relevante, independentemente se causada por fraude ou erro, e emitir relatório de auditoria contendo nossa opinião. Segurança razoável é um alto nível de segurança, mas não uma garantia de que a auditoria realizada de acordo com as normas brasileiras e internacionais de auditoria sempre detectam as eventuais distorções relevantes existentes. As distorções podem ser decorrentes de fraude ou erro e são consideradas relevantes quando, individualmente ou em conjunto, possam influenciar, dentro de uma perspectiva razoável, as decisões econômicas dos usuários tomadas com base nas referidas demonstrações financeiras.

Como parte da auditoria realizada de acordo com as normas brasileiras e internacionais de auditoria, exercemos julgamento profissional e mantemos ceticismo profissional ao longo da auditoria. Além disso:

- Identificamos e avaliamos os riscos de distorção relevante nas demonstrações financeiras, independentemente se causada por fraude ou erro, planejamos e executamos procedimentos de auditoria em resposta a tais riscos, bem como obtemos evidência de auditoria apropriada e suficiente para fundamentar nossa opinião. O risco de não detecção de distorção relevante resultante de fraude é maior do que o proveniente de erro, já que a fraude pode envolver o ato de burlar os controles internos, conluio, falsificação, omissão ou representações falsas intencionais.
- Obtemos entendimento dos controles internos relevantes para a auditoria para planejarmos procedimentos de auditoria apropriados às circunstâncias, mas não com o objetivo de expressarmos opinião sobre a eficácia dos controles internos do Instituto.
- Avaliamos a adequação das políticas contábeis utilizadas e a razoabilidade das estimativas contábeis e respectivas divulgações feitas pela administração.
- Concluimos sobre a adequação do uso, pela administração, da base contábil de continuidade operacional e, com base nas evidências de auditoria obtidas, se existe incerteza relevante em relação a eventos ou condições que possam levantar dúvida significativa em relação à capacidade de continuidade operacional do Instituto. Se concluirmos que existe incerteza relevante, devemos chamar atenção em nosso relatório de auditoria para as respectivas divulgações nas demonstrações financeiras ou incluir modificação em nossa opinião, se as divulgações forem inadequadas. Nossas conclusões estão fundamentadas nas evidências de auditoria obtidas até a data de nosso relatório. Todavia, eventos ou condições futuras podem levar o Instituto a não mais se manter em continuidade operacional.
- Avaliamos a apresentação geral, a estrutura e o conteúdo das demonstrações financeiras, inclusive as divulgações e se as demonstrações financeiras representam as correspondentes transações e os eventos de maneira compatível com o objetivo de apresentação adequada.




INSTITUTO IBIRAPITANGA

Comunicamo-nos com os responsáveis pela governança a respeito, entre outros aspectos, do alcance planejado, da época da auditoria e das constatações significativas de auditoria, inclusive as eventuais deficiências significativas nos controles internos que identificamos durante nossos trabalhos.

Ribeirão Preto (SP), 19 de abril de 2023

ValorUp Auditores Independentes
CRC 2SP028585/O-o "S" RJ

DocuSigned by:

49C85A017545476...
André Luiz Corrêa
Contador CRC 1SP198337/O-2 "S" RJ



Índice

Balanço patrimonial	2
Demonstração do resultado	3
Demonstração do resultado abrangente	4
Demonstração das mutações do patrimônio líquido	5
Demonstração dos fluxos de caixa	6
Notas explicativas da administração às demonstrações financeiras	
1 Informações gerais	7
2 Resumo das principais políticas contábeis	9
3 Estimativas e premissas contábeis críticas	12
4 Instrumentos financeiros por categoria	12
5 Caixa e equivalentes de caixa	13
6 Títulos e valores mobiliários	13
7 Imobilizado	14
8 Intangível	15
9 Obrigações trabalhistas e previdenciárias	15
10 Tributos a recolher	15
11 Patrimônio líquido	16
12 Receita líquida	16
13 Doações	17
14 Despesas gerais e administrativas	23
15 Despesas com pessoal	23
16 Despesas tributárias	24
17 Resultado financeiro	24
18 Partes relacionadas	24
19 Provisão para contingências	24
20 Cobertura de seguros	25
21 Compromissos futuros	25
22 Trabalhos voluntários	25



Balanço patrimonial em 31 de dezembro
Em reais

Ativo	Nota	2022	2021	Passivo e patrimônio líquido	Nota	2022	2021
Circulante				Circulante			
Caixa e equivalentes de caixa	5	13.078.167	10.426.725	Obrigações trabalhistas e previdenciárias	9	267.679	221.663
Outros ativos		4.241		Tributos a recolher	10	9.684	8.416
		<u>13.082.408</u>	<u>10.426.725</u>	Total do passivo		<u>277.363</u>	<u>230.079</u>
Não circulante				Patrimônio líquido	11		
Realizável a longo prazo				Patrimônio social		363.681.586	415.040.027
Títulos e valores mobiliários	6	358.886.037	350.536.928	Superávit (déficit) acumulado		<u>8.130.087</u>	<u>(54.158.441)</u>
Imobilizado	7	120.591	147.590	Total do patrimônio líquido		<u>371.811.673</u>	<u>360.881.586</u>
Intangível	8		422				
		<u>359.006.628</u>	<u>350.684.940</u>				
Total do ativo		<u>372.089.036</u>	<u>361.111.665</u>	Total do passivo e do patrimônio líquido		<u>372.089.036</u>	<u>361.111.665</u>

DocuSigned by:
Alexandre Torqueti Toloí
568FE3B9E3F34B6...
Alexandre Torqueti Toloí
 CPF: 223.425.308-03
 CRC 1SP 337.737/O-3

DocuSigned by:
André Raichelis Degenszajn
C0F4AC87C2044BE...
André Raichelis Degenszajn
 CPF: 293.655.618-09
 Diretor Presidente

As notas explicativas da administração são parte integrante das demonstrações financeiras.



Demonstração do resultado
Exercícios findos em 31 de dezembro
Em reais

	Nota	2022	2021
Doações	12	1.283.750	400.000
Receita com trabalhos voluntários	22	477.486	284.207
Superávit bruto		1.761.236	684.207
Despesas operacionais			
Doações	13	(15.962.610)	(12.639.536)
Despesas gerais e administrativas	14	(1.370.744)	(1.187.677)
Despesas com pessoal	15	(3.190.574)	(2.574.126)
Depreciação e amortização	7 e 8	(36.848)	(38.015)
Despesas tributárias	16	(14.363)	(9.744)
Despesa com trabalhos voluntários	22	(477.486)	(284.207)
Resultado operacional		(19.291.389)	(16.049.098)
Receitas financeiras	17	27.422.276	788.121
Despesas financeiras	17	(800)	(38.897.464)
Resultado financeiro		27.421.476	(38.109.343)
Superávit (déficit) do exercício		8.130.087	(54.158.441)

DocuSigned by:

Alexandre Torqueti Toloí

558FE9B9E3F34B6...

Alexandre Torqueti Toloí

CPF: 223.425.308-03

CRC 1SP 337.737/O-3

DocuSigned by:

André Raichelis Degenszajn

C0F4AC07C2044BE...

André Raichelis Degenszajn

CPF: 293.655.618-09

Diretor Presidente

As notas explicativas da administração são parte integrante das demonstrações financeiras.



Demonstração do resultado abrangente
Exercícios findos em 31 de dezembro
Em reais

	<u>2022</u>	<u>2021</u>
Superávit (déficit) do exercício	8.130.087	(54.158.441)
Outros componentes do resultado abrangente	-	-
Total do resultado abrangente do exercício	<u>8.130.087</u>	<u>(54.158.441)</u>

DocuSigned by:

Alexandre Torqueti Toldi

558FE3B9E3E34B6...

Alexandre Torqueti Toldi

CPF: 223.425.308-03

CRC 1SP 337.737/O-3

DocuSigned by:

André Raichelis Degenszajn

60F4AC67C2044BE...

André Raichelis Degenszajn

CPF: 293.655.618-09

Diretor Presidente

As notas explicativas da administração são parte integrante das demonstrações financeiras.



Demonstração das mutações do patrimônio líquido
Em reais

	Nota	Patrimônio Social			Total
		Doações de associados fundadores	Resultados dos anos anteriores	Superávit (déficit) acumulado	
Em 31 de dezembro de 2020		260.000.000	123.394.547	31.645.480	415.040.027
Transferência para o patrimônio social	11		31.645.480	(31.645.480)	
Déficit do exercício				(54.158.441)	(54.158.441)
Em 31 de dezembro de 2021		260.000.000	155.040.027	(54.158.441)	360.881.586
Transferência para o patrimônio social	11		(54.158.441)	54.158.441	
Aumento de fundo patrimonial	11	2.800.000			2.800.000
Superávit do exercício				8.130.087	8.130.087
Em 31 de dezembro de 2022		<u>262.800.000</u>	<u>100.881.586</u>	<u>8.130.087</u>	<u>371.811.673</u>

DocuSigned by:

Alexandre Torqueti Tdoi

558FE3D9E3F34B6...

Alexandre Torqueti Tolo

CPF: 223.425.308-03

CRC 1SP 337.737/O-3

DocuSigned by:

André Raichelis Degenszajn

00F4AC67C2044BE...

André Raichelis Degenszajn

CPF: 293.655.618-09

Diretor Presidente

As notas explicativas da administração são parte integrante das demonstrações financeiras.



Demonstração dos fluxos de caixa
Exercícios findos em 31 de dezembro
Em reais

	<u>Nota</u>	<u>2022</u>	<u>2021</u>
Fluxo de caixa das atividades operacionais			
Superávit (déficit) do exercício		8.130.087	(54.158.441)
Ajustes de receitas e despesas que não envolvem caixa:			
Depreciação e amortização	7 e 8	36.848	38.015
		8.166.935	(54.120.426)
Variações nos ativos e passivos			
Outros ativos		(4.241)	17.855
Obrigações trabalhistas e previdenciárias		46.016	43.786
Tributos a recolher		1.268	(848)
Caixa líquido gerado pelas (aplicado nas) atividades operacionais		<u>8.209.978</u>	<u>(54.059.633)</u>
Aplicações em títulos e valores mobiliários	6		(20.000.000)
Resgates de títulos e valores mobiliários	6	17.275.000	
Ganhos (perdas) de títulos e valores mobiliários	6	(25.624.109)	38.897.024
Aquisições de imobilizado	7	(9.427)	(1.849)
Caixa líquido gerado pelas (aplicado nas) atividades de investimentos		<u>(8.358.536)</u>	<u>18.895.175</u>
Fluxo de caixa das atividades de financiamentos			
Aumento de fundo patrimonial	11	2.800.000	
Caixa líquido gerado pelas atividades de financiamentos		<u>2.800.000</u>	
Aumento (redução) de caixa e equivalentes de caixa		2.651.442	(35.164.458)
Caixa e equivalentes de caixa no início do exercício	5	<u>10.426.725</u>	<u>45.591.183</u>
Caixa e equivalentes de caixa no final do exercício	5	<u>13.078.167</u>	<u>10.426.725</u>

DocuSigned by:

Alexandre Torqueti Toloi

558FE3B9E3F34B6...

Alexandre Torqueti Toloi

CPF: 223.425.308-03

CRC 1SP 337.737/O-3

DocuSigned by:

André Raichelis Degenszajn

C0F4AC67C2044BE...

André Raichelis Degenszajn

CPF: 293.655.618-09

Diretor Presidente

As notas explicativas da administração são parte integrante das demonstrações financeiras.

1 Informações gerais

1.1 Contexto operacional

O INSTITUTO IBIRAPITANGA (“Instituto”) é uma associação civil de direito privado sem fins lucrativos, constituída em 8 de outubro de 2015, para duração por tempo indeterminado, com sede no município do Rio de Janeiro, estado do Rio de Janeiro.

O Instituto tem por objetivo social a condução direta e/ou o apoio a projetos conduzidos por outras entidades assemelhadas, de promoção de direitos humanos e inclusão social no Brasil, por meio principalmente de atividades culturais, educacionais e esportivas, assim como o apoio a projetos nas áreas de preservação ambiental e de desenvolvimento científico. Para tanto, o Instituto poderá:

- (i) Conceber, promover, realizar, apoiar ou patrocinar programas, projetos, eventos e pesquisas nas áreas social, de direitos humanos, educacional, cultural, esportiva e de meio ambiente;
- (ii) Atuar na área de ensino, podendo realizar eventos, cursos livres e capacitações;
- (iii) Promover, apoiar e favorecer, diretamente ou através de terceiros, publicações, por qualquer meio ou mídia, relativamente a qualquer uma de suas atividades, no âmbito nacional ou internacional;
- (iv) Contribuir para o desenvolvimento e difusão de metodologias, produtos e tecnologias relativos as suas áreas de atuação;
- (v) Promover a defesa, a preservação e a conservação do meio ambiente e do desenvolvimento sustentável;
- (vi) Incentivar, constituir e fortalecer projetos, redes e parcerias nacionais e internacionais em suas áreas de atuação;
- (vii) Promover a cultura e o desporto, inclusive com a realização de projetos culturais e esportivos enquadrados nas leis federais, estaduais e municipais de incentivo à cultura e ao desporto;
- (viii) Estimular a consolidação de uma sociedade mais justa, democrática, ética e pacífica, incentivando o pleno exercício da cidadania, dos direitos humanos, da democracia e outros valores universais, favorecendo, sobretudo, a inclusão social;
- (ix) Acompanhar a formulação e a implementação de políticas públicas em suas áreas de atuação; e
- (x) Apoiar, inclusive mediante doações de qualquer espécie, programas e ações humanitárias e de assistência direta, em resposta a crises ou outras situações de vulnerabilidade crítica, motivadas por eventos naturais ou decorrentes de perturbações sociais ou políticas.

Em 31 de dezembro de 2022, o Instituto possui 2 associados fundadores, quais sejam:

- Walther Moreira Salles Junior; e
- São Vicente Representações e Participações Ltda.

O aporte inicial realizado pelos associados fundadores, em março de 2016, deu origem ao fundo patrimonial, representado integralmente por recursos financeiros, o qual permanecerá substancialmente aplicado em Títulos e valores mobiliários, como aplicações financeiras que deverão ser a principal fonte de recursos para consecução de seus objetivos sociais, por meio dos correspondentes rendimentos financeiros.

A emissão das demonstrações financeiras do Instituto foi autorizada pela Administração em 19 de abril de 2023.

1.2 Administração

O Instituto possui os seguintes órgãos de administração:

(a) Assembleia Geral

A Assembleia Geral, órgão soberano do Instituto, será constituída pelos associados em pleno gozo de seus direitos estatutários. A Assembleia será realizada, ordinariamente, uma vez por ano para:

- (i) Deliberar sobre todo e qualquer assunto de interesse do instituto;
- (ii) Aprovar a Prestação de Contas, incluindo o Relatório de Atividades e as Demonstrações financeiras; e
- (iii) Eleger e destituir membros do Conselho de Administração e do Conselho Fiscal.

(b) Conselho de Administração

Composto por no mínimo 3 e no máximo 11 membros, sendo um Presidente, eleitos pela Assembleia Geral, que exercerão suas funções durante mandato de 4 anos, permitida a reeleição. O Conselho de Administração reunir-se-á ordinariamente a cada 6 meses e, extraordinariamente, mediante a convocação de qualquer um de seus membros ou pelo Conselho Fiscal, sempre que necessário. Compete ao Conselho de Administração:

- (i) Eleger os membros da Diretoria Executiva, nomear e destituir os membros do Conselho Consultivo;
- (ii) Aprovar, por proposta da Diretoria, a Programação e o Orçamento Anual e autorizar as receitas e despesas extraordinárias; e
- (iii) Definir a estratégia de atuação do Instituto, cumprir e fazer cumprir rigorosamente o Estatuto e as Decisões da Assembleia Geral.

(c) Conselho Fiscal

Compostos por 3 membros, eleitos pela Assembleia Geral, exercerão suas funções durante mandato de 4 anos, permitida a reeleição. O Conselho Fiscal reunir-se-á ordinariamente uma vez por ano e, extraordinariamente, sempre que necessário. Compete ao Conselho Fiscal:

- (i) Examinar os livros de escrituração;
- (ii) Fiscalizar a administração econômica, financeira e contábil; e
- (iii) Emitir parecer sobre o Relatório Anual e as Demonstrações Financeiras apresentadas pela Diretoria Executiva.

(d) Conselho Consultivo

Órgão auxiliar composto por número ilimitado de membros, escolhido entre os associados ou por pessoa de notório saber em suas áreas de atuação, que possam contribuir tecnicamente com o desenvolvimento das finalidades do Instituto. Os conselheiros serão nomeados e destituídos pelo Conselho de Administração. O Conselho Consultivo reunir-se-á sempre que necessário. Compete ao conselho:

- (i) Orientar trabalhos de pesquisas e opinar em projetos e programas; e
- (ii) Colaborar com a melhoria e aperfeiçoamento das atividades do Instituto e opinar sobre outras matérias que lhe sejam encaminhadas.

(e) Diretoria Executiva

A Diretoria Executiva do Instituto será constituída por um Presidente e até 2 Diretores, com as designações que forem definidas pelo Conselho de Administração quando da respectiva eleição. O mandato da Diretoria será de 2 anos, permitida reeleição. Compete à Diretoria do Instituto a administração executiva de suas atividades de modo geral, conforme definição do Estatuto social.

1.3 Aspectos tributários e previdenciários

Presentemente, o Instituto está sujeito ao pagamento de contribuição ao: (i) Programa de Integração Social (PIS) - pagamento de 1% incidente sobre o montante da folha de pagamentos; e (ii) Instituto Nacional da Seguridade Social (INSS) - pagamento das contribuições devidas sobre a folha de pagamento de salários.

Por ser uma entidade civil sem fins lucrativos, o Instituto é isento do Imposto de Renda Pessoa Jurídica (IRPJ) e da Contribuição Social sobre o Lucro Líquido (CSLL), no caso de suas operações ordinárias. Adicionalmente, também não está sujeito à Contribuição para o Financiamento da Seguridade Social (COFINS) e ao PIS sobre suas receitas da atividade fim.

O Instituto também está sujeito ao recolhimento de Imposto de Renda Retido na Fonte (IRRF) sobre os resgates de aplicações financeiras.

2 Resumo das principais políticas contábeis

As principais políticas contábeis aplicadas nestas demonstrações financeiras estão definidas abaixo. Essas políticas foram aplicadas de modo consistente em todos os exercícios, salvo disposição em contrário.

2.1 Base de preparação

As demonstrações financeiras foram elaboradas e estão sendo apresentadas de acordo com o Pronunciamento Técnico emitido pelo Comitê de Pronunciamentos Contábeis para Pequenas e Médias Empresas (CPC PME (R1)). As demonstrações financeiras foram preparadas considerando o custo histórico como base de valor e determinados instrumentos financeiros ao seu valor justo.

A preparação das demonstrações financeiras em conformidade com o CPC PME (R1) requer o uso de certas estimativas contábeis críticas e, também, o exercício de julgamento por parte da administração do Instituto no processo de aplicação das políticas contábeis. As áreas que requerem maior nível de julgamento e possuem maior complexidade, bem como aquelas cujas premissas e estimativas são significativas para as demonstrações financeiras estão divulgadas na Nota 3.

2.2 Apresentação das demonstrações financeiras

As demonstrações financeiras do Instituto foram preparadas conforme as práticas contábeis adotadas no Brasil emitidas pelo Comitê de Pronunciamentos Contábeis (CPC), considerando as Normas Brasileiras de Contabilidade, especificamente aquelas aplicáveis às pequenas e médias empresas e entidades sem finalidade de lucros - ITG 2002 (R1).

Os itens incluídos nas demonstrações financeiras são mensurados usando a moeda do principal ambiente econômico no qual o Instituto atua (“moeda funcional”). As demonstrações financeiras estão apresentadas em reais, que é a moeda funcional do Instituto e, também, a sua moeda de apresentação.

2.3 Caixa e equivalentes de caixa

Caixa e equivalentes de caixa incluem dinheiro em caixa, depósitos bancários, outros investimentos de curto prazo de alta liquidez, com vencimentos originais de até três meses, ou menos, e com risco insignificante de mudança de valor, e saldo de contas garantidas, quando aplicável.

2.4 Ativos financeiros**2.4.1 Classificação**

O Instituto classifica seus ativos financeiros sob as seguintes categorias de mensuração:

- Mensurados ao valor justo (seja por meio de outros resultados abrangentes ou por meio do resultado).
- Mensurados ao custo amortizado.

(a) Ativos financeiros ao valor justo por meio do resultado

Os ativos que não atendem os critérios de classificação de custo amortizado ou de valor justo por meio de outros resultados abrangentes são mensurados ao valor justo por meio do resultado. Eventuais ganhos ou perdas em um investimento em título de dívida que seja subsequentemente mensurado ao valor justo por meio do resultado são reconhecidos no resultado e apresentados líquidos em outros ganhos/(perdas), no período em que ocorrerem.

(b) Custo amortizado

Os ativos, que são mantidos para coleta de fluxos de caixa contratuais quando tais fluxos de caixa representam apenas pagamentos do principal e de juros, são mensurados ao custo amortizado. As receitas com juros provenientes desses ativos financeiros são registradas em receitas financeiras usando o método da taxa efetiva de juros. Quaisquer ganhos ou perdas devido à baixa do ativo são reconhecidos diretamente no resultado e apresentados em outros ganhos/(perdas). As perdas por *impairment* são apresentadas em uma conta separada na demonstração do resultado.

2.4.2 Reconhecimento, desreconhecimento e mensuração

Compras e vendas regulares de ativos financeiros são reconhecidas na data de negociação, data na qual o Instituto se compromete a comprar ou vender o ativo. Os ativos financeiros são desreconhecidos quando os direitos de receber fluxos de caixa tenham vencido ou tenham sido transferidos e o Instituto tenha transferido substancialmente todos os riscos e benefícios da propriedade.

No reconhecimento inicial, o Instituto mensura um ativo financeiro ao valor justo acrescido, no caso de um ativo financeiro não mensurado ao valor justo por meio do resultado, dos custos da transação diretamente atribuíveis à aquisição do ativo financeiro. Os custos de transação de ativos financeiros ao valor justo por meio do resultado são registrados como despesas no resultado.

2.4.3 Compensação de instrumentos financeiros

Ativos e passivos financeiros são compensados e o valor líquido é apresentado no balanço patrimonial quando há um direito legal de compensar os valores reconhecidos e há a intenção de liquidá-los em uma base líquida, ou realizar o ativo e liquidar o passivo simultaneamente. O direito legal não deve ser contingente em eventos futuros e deve ser aplicável no curso normal dos negócios e no caso de inadimplência, insolvência ou falência da entidade ou da contraparte.

2.4.4 Redução ao valor recuperável de ativos financeiros - *impairment*

O Instituto avalia na data de apresentação do relatório se há evidência objetiva de que o ativo financeiro ou o grupo de ativos financeiros está registrado por valor acima de seu valor recuperável (*impairment*). Os prejuízos de *impairment* são reconhecidos somente se há evidência objetiva de *impairment* como resultado de um ou mais eventos ocorridos após o reconhecimento inicial dos ativos (um "evento de perda") e aquele evento (ou eventos) de perda tem um impacto nos fluxos de caixa futuros estimados do ativo financeiro ou grupo de ativos financeiros que pode ser estimado de maneira confiável.

Os critérios que o Instituto usa para determinar se há evidência objetiva de uma perda por *impairment*, resumem-se na identificação de dificuldade financeira relevante do devedor, quebra de contrato e inadimplência.

Se, num período subsequente, o valor da perda por *impairment* diminuir e a diminuição puder ser relacionada objetivamente com um evento que ocorreu após o *impairment* ser reconhecido (como uma melhoria na classificação de crédito do devedor), a reversão da perda por *impairment* reconhecida anteriormente será reconhecida na demonstração do resultado.

2.5 Instrumentos financeiros derivativos

O Instituto não opera com instrumentos financeiros derivativos.

2.6 Imobilizado

Os itens do imobilizado são demonstrados ao custo histórico de aquisição menos o valor da depreciação e de qualquer perda não recuperável acumulada. O custo histórico inclui os gastos diretamente atribuíveis necessários para preparar o ativo para o uso pretendido pela administração.

A depreciação é calculada usando o método linear para alocar seus custos, menos o valor residual, durante a vida útil, que é estimada conforme divulgado na Nota 7.

Os valores residuais, a vida útil e os métodos de depreciação dos ativos são revisados e ajustados, se necessário, quando existir uma indicação de mudança significativa desde a última data de balanço.

Os ganhos e as perdas em alienações são determinados pela comparação do valor de venda com o valor contábil e são reconhecidos em "Outras receitas (despesas), líquidas" na demonstração do resultado.

2.7 Ativos intangíveis

As licenças de *softwares* são capitalizadas com base nos custos incorridos para adquirir os *softwares* e fazer com que eles estejam prontos para serem utilizados. Esses custos são amortizados durante a vida útil estimada dos *softwares* de três a cinco anos.

2.8 Redução ao valor recuperável de ativos não financeiros - *impairment*

Os ativos não financeiros são revisados para a verificação de *impairment* sempre que eventos ou mudanças nas circunstâncias indicarem que o valor contábil pode não ser recuperável. Uma perda por *impairment* é reconhecida pelo valor ao qual o valor contábil do ativo excede seu valor recuperável. Este último é o valor mais alto entre o valor justo de um ativo menos os custos de venda e o seu valor em uso. Para fins de avaliação do *impairment*, os ativos são agrupados nos níveis mais baixos para os quais existam fluxos de caixa identificáveis separadamente (Unidades Geradoras de Caixa - UGC). Os ativos não financeiros que tenham sofrido *impairment* são revisados subsequentemente para a análise de uma possível reversão do *impairment* na data de apresentação do relatório.

2.9 Fornecedores

As contas a pagar aos fornecedores são obrigações a pagar por bens ou serviços que foram adquiridos de fornecedores no curso normal das atividades, sendo classificadas como passivos circulantes se o pagamento for devido no período de até um ano. Caso contrário, as contas a pagar são apresentadas como passivo não circulante.

2.10 Outros passivos circulantes e não circulantes

São demonstrados por valores conhecidos ou calculáveis, acrescidos, quando aplicável, dos correspondentes encargos e variações monetárias incorridos.

2.11 Reconhecimento da receita e apuração do resultado**Receita financeira**

A receita de juros é reconhecida em base proporcional ao tempo, levando em consideração o principal em aberto e a taxa efetiva ao longo do período até o vencimento, quando se determina que essa receita será apropriada ao Instituto, além de eventuais ajustes a valor de mercado.

2.12 Demais receitas e despesas

As demais receitas e despesas também são reconhecidas pelo regime de competência.

3 Estimativas e premissas contábeis críticas

As estimativas e os julgamentos contábeis são continuamente avaliados e baseiam-se na experiência histórica e em outros fatores, incluindo expectativas de eventos futuros.

Durante os exercícios de 2022 e de 2021, não foram identificados eventos ou premissas que pudessem apresentar riscos significativos de causarem ajustes nas demonstrações financeiras do Instituto.

4 Instrumentos financeiros por categoria

Ativos, conforme balanço patrimonial	Classifi- cação	2022	2021
Caixa e equivalentes de caixa - Caixa e bancos	(i)	10.133	12.421
Caixa e equivalentes de caixa - Aplicações financeiras	(ii)	13.068.034	10.414.304
Títulos e valores mobiliários - Fundo de investimento	(ii)	358.886.037	350.536.928
Outros ativos	(i)	4.241	
		<u>371.968.445</u>	<u>360.963.653</u>

Classificação

- (i) Ativos ao custo amortizado
- (ii) Ativos ao valor justo por meio do resultado
- (iii) Passivos ao custo amortizado

5 Caixa e equivalentes de caixa

	<u>2022</u>	<u>2021</u>
Aplicações financeiras (i)	13.068.034	10.414.304
Caixa e bancos	<u>10.133</u>	<u>12.421</u>
	<u>13.078.167</u>	<u>10.426.725</u>

- (i) Representam recursos em fundo de investimento de renda fixa, que têm como indexador a variação do CDI por meio da aplicação em cotas de outros fundos que alocam, no mínimo, 95% de seus recursos em títulos ou operações atreladas a esse indicador.

6 Títulos e valores mobiliários

Representados por aplicação financeira em fundo de investimento exclusivo denominado Lisboa II Fundo de Investimento Multimercado Crédito Privado Investimento no Exterior (“Fundo”).

O Fundo foi constituído sob a forma de condomínio fechado, com prazo de 20 anos de duração, a contar da primeira distribuição de cotas realizada em julho de 2013. Entretanto, iniciou suas atividades em março de 2016 e seu objetivo é aplicar seus recursos em ativos financeiros de diferentes naturezas, riscos e características, sem o compromisso de concentração em nenhum ativo ou fator de risco especial. A estratégia adotada decorre e reflete a política de investimento do Fundo, conforme descrito em seu regulamento. Ademais, as cotas serão resgatadas integralmente apenas ao término do prazo de duração do Fundo; contudo, as cotas poderão ser amortizadas parcialmente, sendo admitida uma única amortização a cada período de 12 meses.

Em 31 de dezembro de 2022 e de 2021, a carteira de ativos do Fundo está composta, substancialmente, por títulos públicos de renda fixa, do tipo “NTN-B” e cotas de fundos de investimento, com vencimentos acima de 365 dias da data de balanço.

Os investimentos em fundos não são garantidos pela administradora ou por qualquer mecanismo de seguro ou, ainda, pelo Fundo Garantidor de Créditos - FGC. Não obstante a diligência da administradora no gerenciamento dos recursos do Fundo, a política de investimento coloca em risco o patrimônio deste pelas características dos papéis que o compõem, os quais sujeitam-se às oscilações do mercado e aos riscos de crédito inerentes a tais investimentos, podendo, inclusive, ocorrer perda do capital investido.

A movimentação dos recursos financeiros no Fundo está assim representada:

	<u>2022</u>	<u>2021</u>
Saldo inicial	350.536.928	369.433.952
Aplicações		20.000.000
Ganhos/rendimentos (perdas) com títulos e valores mobiliários (Nota 17) - (i)	25.624.109	(38.897.024)
Amortização de cotas	(12.838.293)	
Amortização de rendimentos	<u>(4.436.707)</u>	
Saldo final	<u>358.886.037</u>	<u>350.536.928</u>

**Notas explicativas da administração às demonstrações
financeiras em 31 de dezembro de 2022**
Em reais

- (i) Os rendimentos financeiros são reconhecidos líquidos da estimativa de IRRF. Embora esse tributo seja devido, efetivamente, por ocasião dos resgates, o valor pode ser estimado por competência e, assim, é contabilizado no resultado do exercício, deduzindo da correspondente receita financeira, uma vez que não há perspectiva de recuperação desse imposto no âmbito da natureza jurídica e atividade do Instituto.

7 Imobilizado
(a) Movimentação dos saldos

	Equipa- mentos de informática	Móveis e utensílios	Equipamen- tos de co- municação	Total
Saldos em 1º de janeiro de 2021	39.326	143.962		183.288
Aquisições	1.849			1.849
Depreciação	(16.044)	(21.503)		(37.547)
Saldos em 31 de dezembro de 2021	<u>25.131</u>	<u>122.459</u>		<u>147.590</u>
Custo total	80.279	215.034		295.313
Depreciação acumulada	(55.148)	(92.575)		(147.723)
Valor residual	<u>25.131</u>	<u>122.459</u>		<u>147.590</u>
Saldos em 1º de janeiro de 2022	25.131	122.459		147.590
Aquisições	1.350		8.077	9.427
Depreciação	(14.775)	(21.503)	(148)	(36.426)
Saldos em 31 de dezembro de 2022	<u>11.706</u>	<u>100.956</u>	<u>7.929</u>	<u>120.591</u>
Custo total	81.629	215.034	8.077	304.740
Depreciação acumulada	(69.923)	(114.078)	(148)	(184.149)
Valor residual	<u>11.706</u>	<u>100.956</u>	<u>7.929</u>	<u>120.591</u>
Taxas médias anuais de depreciação - %	<u>20%</u>	<u>10%</u>	<u>10%</u>	

8 Intangível

	<i>Softwares</i>
Saldos em 1º de janeiro de 2021	890
Amortização	(468)
Saldos em 31 de dezembro de 2021	<u>422</u>
Custo total	2.337
Amortização acumulada	(1.915)
Valor residual	<u>422</u>
Saldos em 1º de janeiro de 2022	422
Amortização	(422)
Saldos em 31 de dezembro de 2022	<u>0</u>
Custo total	2.337
Amortização acumulada	(2.337)
Valor residual	<u>0</u>
Taxa anual de amortização - %	<u>20%</u>

9 Obrigações trabalhistas e previdenciárias

	2022	2021
Provisão para férias e encargos sociais	209.158	150.184
INSS a recolher	52.767	23.619
IRRF a recolher	4.243	38.052
PIS a recolher	1.511	1.024
FGTS a recolher	0	8.784
	<u>267.679</u>	<u>221.663</u>

10 Tributos a recolher

	2021	2021
IRRF sobre autonomo	8.087	6.665
Contribuições retidas a recolher	1.427	1.426
ISS retido a recolher	170	166
IRRF sobre serviço a recolher	0	159
	<u>9.684</u>	<u>8.416</u>

11 Patrimônio líquido

O patrimônio social é composto: (i) pelas doações recebidas de associados fundadores (“*endowment*”), as quais são registradas diretamente no patrimônio social, e (ii) pelos resultados auferidos pela entidade (superávit ou déficit), por meio de transferência da conta Superávit (déficit) acumulado. A referida transferência ocorre após a aprovação das contas do exercício, pelos órgãos competentes da Administração, no ano subsequente.

Em 16 de dezembro de 2022, o associado fundador Walther Moreira Salles Júnior, realizou doação no valor de R\$ 2.800.000, a qual foi registrada como aplicações financeiras da Associação, em contrapartida do aumento do fundo patrimonial.

12 Receita líquida

	<u>2022</u>	<u>2021</u>
Doações		
Associados - com destinação específica (i)	<u>1.283.750</u>	<u>400.000</u>

- (i) O Instituto recebeu, a título de doação, a primeira parcela, no montante de R\$ 1.283.750, equivalentes a USD 250.000, da Imaginable Futures para a execução de projetos específicos relacionados a estratégias para equidade racial. No exercício de 2021, o Instituto recebeu doações no montante de R\$ 400.000, para compra de insumos e medicamentos, que foram encaminhados ao Hospital Universitário Pedro Ernesto - HUPE, visando ajudar no enfrentamento da Pandemia do Covid 19.

INSTITUTO IBIRAPITANGA

Notas explicativas da administração às demonstrações financeiras em 31 de dezembro de 2022

Em reais



13 Doações

As doações realizadas e os compromissos assumidos durante o exercício estão demonstrados da seguinte forma, por entidade donatária e natureza de projeto:

(a) Alimentação

Entidades donatárias, por natureza de projeto	Em R\$								
	Total dos projetos aprovados em:			Doações efetivadas no exercício e reconhecidas no resultado			Doações previstas para efetivação em:		
	2022	2021	2020	2022	2021	2020	2023	2024	2025
Associação de Controle do Tabagismo, Promoção da Saúde e dos Direitos Humanos - ACT	700.000		699.994	349.999	349.998	174.998	350.000	175.000	
Federação de Órgãos para Assistência Social e Educacional - FASE	100.000	100.000	550.000	250.000	250.000	250.000			
Instituto o Joio e o Trigo		500.000	480.000	250.000	375.000	445.000			
Tabôa Fortalecimento Comunitário			364.000		132.000	336.733			
Coordenadoria Ecumênica de Serviço - CESE		400.000	350.000	200.000	300.000	250.000			
Instituto Brasileiro de Defesa do Consumidor - IDEC	700.000		350.000	350.000	125.000	400.000	350.000		
Campanha Nacional pelo Direito à Educação - CNDE			300.318		150.159	150.159			
Instituto Fome Zero, em colaboração Instituto Comida do Amanhã	500.000	200.000		250.000	200.000		250.000		
Centro de Apoio a Faculdade de Saúde Pública da USP - CEAP		450.000		200.000	250.000				
Instituto Ibi de Agroecologia - IBIA		270.000			270.000				
Associação Cidade para Todos		200.000			200.000				
Associação Nacional da Agricultura Camponesa - ANAC		450.000	300.000	225.000	112.500	300.000	112.500		
Centro de Jornalismo e Investigação - Agência Pública	50.000		300.000	125.000	150.000	75.000			
Repórter Brasil - Organização de Comunicação e Projetos Sociais	50.000		300.000	125.000	150.000	75.000			
Fundação de Apoio à Universidade de São Paulo - FUSP	400.000	502.285	267.604	351.142	251.142	267.604	100.000	100.000	100.000
Alternativas para Pequena Agricultura no Tocantins - APA-TO	150.000	150.000		150.000	150.000				
SILO - Arte e Latitude Rural	400.000		250.000	200.000	100.000	150.000	200.000		
Data 14 - Funarbe		200.000	200.000	100.000	200.000	100.000			
Associação pela Propriedade Comunitária - FICA		200.000	199.635	100.000	174.817	124.818			
Saldo a transportar	3.050.000	3.622.285	4.911.551	3.226.141	3.890.616	3.099.312	1.362.500	275.000	100.000

INSTITUTO IBIRAPITANGA

Notas explicativas da administração às demonstrações financeiras em 31 de dezembro de 2022

Em reais



Entidades donatárias, por natureza de projeto	Em R\$								
	Total dos projetos aprovados em:			Doações efetivadas no exercício e reconhecidas no resultado			Doações previstas para efetivação em:		
	2022	2021	2020	2022	2021	2020	2023	2024	2025
Saldo transportado	3.050.000	3.622.285	4.911.551	3.226.141	3.890.616	3.099.312	1.362.500	275.000	100.000
Instituto Comida do Amanhã			161.250			161.250			
Rede Brasileira de Pesquisa em Soberania e Segurança Alimentar e Nutricional - PENSSAN	100.000	200.000	160.000	100.000	200.000	160.000			
AS-PTA - Assessoria e Serviços a Projetos em Agricultura Alternativa	100.000		158.840	100.000	150.000	333.840			
Associação Slow Food do Brasil		250.000	96.000	125.000	125.000	96.000			
WTT Brasil - World Transforming Technologies		240.000		120.000	120.000				
Folha de São Paulo		130.000			130.000				
Editora Expressão Popular Ltda		50.000			50.000				
Associação Brasileira de Saúde Coletiva - ABRASCO		300.000	4.000	150.000	150.000	150.000			
Cinemascópio Produções Cinematográficas e Artísticas Ltda.						100.000			
FIAN BRASIL - Organização pelo Direito Humano à Alimentação e à Nutrição Adequadas	250.000			250.000					
Escola Popular de Agroecologia e Agrofloresta Egidio Brunetto-EPAEAB	100.000			100.000					
Lute sem Fronteiras - Observatório do Marajó	100.000			100.000					
União das Comunidades Negras Rurais Quilombolas do Município de Itapecuru-Mirim-UNICQUITA	100.000			100.000					
Coletivo Ambientalista Indígena de Ação para a Natureza, Agroecologia e Sustentabilidade - CAIANAS	100.000			100.000					
Associação da Comunidade Negra Rural Quilombo Ribeirão da Mutuca - ACORQUIRIM	100.000			100.000					
Fundação Empresa Escola de Engenharia da Universidade do Rio Grande do Sul - FEENG	150.000			150.000					
Associação Gênero e Número	150.000			150.000					
Instituto de referencia Negra Peregum (Projeto tem gente com fome)	200.000			200.000					
Vital Strategies Brasil	200.000			200.000					
Instituto Manejo e Certificação Florestal e Agrícola - IMAFLORA		150.000		75.000	75.000	125.000			
Ana Paula Bortoletto Martins		880			880				
	4.700.000	5.093.164	5.491.641	5.346.141	4.891.496	4.225.402	1.362.500	275.000	100.000

INSTITUTO IBIRAPITANGA

Notas explicativas da administração às demonstrações financeiras em 31 de dezembro de 2022

Em reais



(b) Equidade:

Entidades donatárias, por natureza de projeto	Em R\$								
	Total dos projetos aprovados em:			Doações efetivadas no exercício e reconhecidas no resultado			Doações previstas para efetivação em:		
	2022	2021	2020	2022	2021	2020	2023	2024	2025
Associação Franciscana de Defesa de Direitos e Formação Popular - AFDDHFP		50.000	950.000		450.000	550.000			
Centro de Estudos das Relações de Trabalho e Desigualdade - CEERT	1.000.000		700.000	350.000	350.000	295.000	412.500	412.500	
Instituto Sincronicidade Para a Interação Social - ISPIS Criola		130.000	687.489	130.000	443.298	319.191			
Centro de Pesquisa e Ensino em Ciências Sociais - CEPECS	150.000	200.000	565.130	275.000	450.000	290.974			
Iniciativa Negra por uma Nova Política sobre Drogas	600.000	160.000	370.000	472.500	265.000	184.550	300.000		
Fundação Fundo Brasil de Direitos Humanos - Fundo Brasil			325.000		162.500	162.500			
Instituto PROCOMUM	100.000	200.000	278.030	200.000	100.000	278.030			
Instituto Cultural e Beneficente Steve Biko		500.000		250.000	250.000				
Centro Afro Carioca de Cinema	140.000	100.000		140.000	100.000				
Associação Brasileira de Pesquisadores Negros - ABPN	200.000	100.000		100.000	100.000		100.000		
Associação de Educação, Cultura e Economia Criativa - AECEC	400.000	134.350		200.000	134.350		100.000	100.000	
Nexo Jornal Ltda. EPP.		130.000	264.840	65.000	109.920	219.920			
Associação Nacional de Quilombos para Cooperação - Negra Anastácia - CONAQ		250.000	250.000	125.000	125.000	250.000			
Odara Instituto da Mulher Negra	100.000	500.000	237.720	475.000	125.000	237.720			
Associação Cultural de Estudos Contemporâneos - ACEC			230.800			230.800			
Associação Cultural de Estudos Contemporâneos - FLUP		300.000			300.000				
Instituto Alma Preta Jornalismo		408.000	204.000	204.000	204.000	204.000			
Associação Casa Fluminense	100.000	460.000	240.500	330.000	215.000	200.498	115.000		
Associação Cultural Corpo Rastreado - aditivo de prazo			172.156			172.156			
Saldo a transportar	2.790.000	3.622.350	6.075.665	3.466.500	4.184.068	3.873.784	1.027.500	512.500	

INSTITUTO IBIRAPITANGA

Notas explicativas da administração às demonstrações financeiras em 31 de dezembro de 2022

Em reais



Entidades donatárias, por natureza de projeto	Em R\$								
	Total dos projetos aprovados em:			Doações efetivadas no exercício e reconhecidas no resultado			Doações previstas para efetivação em:		
	2022	2021	2020	2022	2021	2020	2023	2024	2025
Saldo transportado	2.790.000	3.622.350	6.075.665	3.466.500	4.184.068	3.873.784	1.027.500	512.500	
Centro Nacional de Africanidade e Resistência Afro-Brasileiro CENARAB	40.000	200.000	166.399	140.000	100.000	166.399			
Quiprocó Filmes Ltda.			149.500			149.500			
Instituto Afrolatinas	120.000	80.000		120.000	80.000				
Conselho Nacional dos Trabalhadores Domésticos - CNTD			138.000			138.000			
Fundação Tide Azevedo Setúbal	300.000	152.719	100.000	202.719	150.000	100.000	100.000		
NPM Comunicação e Jornalismo - Nós, Mulheres da Periferia		150.000	70.320	75.000	110.160	35.160			
Sitawi	400.000		69.000	300.000		69.000	100.000		
Centro de Estudos de Segurança e Cidadania - CESEC			60.000			60.000			
Ilú Obá de Min - Educação, Cultura e Arte Negra			58.040			58.040			
Instituto Nicho 54		150.000	49.990	75.000	75.000	49.990			
Instituto Marielle Franco	40.000	600.000	49.980	490.000	150.000	130.980			
Instituto Ceafro - ICEAFRO			28.200			28.200			
Instituto Betty e Jacob Lafer			8.000			8.000			
Centro Brasileiro de Análise e Planejamento - CEBRAP		500.000		250.000	250.000	125.000			
Geledés Instituto da Mulher Negra		800.000		400.000	500.000	400.000	200.000		
IDDD - Instituto de Defesa do Direito de Defesa - LAUT						53.000			
Instituto de Acesso à Justiça - IAJ	150.000			150.000		92.500			
Instituto Soma Cidadania Criatiava					23.000				
Saldo a transportar	3.840.000	6.255.069	7.023.094	5.669.219	5.622.228	5.537.553	1.427.500	512.500	

INSTITUTO IBIRAPITANGA

Notas explicativas da administração às demonstrações financeiras em 31 de dezembro de 2022

Em reais



Entidades donatárias, por natureza de projeto	Em R\$								
	Total dos projetos aprovados em:			Doações efetivadas no exercício e reconhecidas no resultado			Doações previstas para efetivação em:		
	2022	2021	2020	2022	2021	2020	2023	2024	2025
Saldo transportado	3.840.000	6.255.069	7.023.094	5.669.219	5.622.228	5.537.553	1.427.500	512.500	
Instituto Cidades Sustentáveis		30.000			30.000				
Pluraliza Consultoria e Pesquisa Ltda		16.161			16.161				
Instituto de Referência Negra Peregum	800.000	40.000		300.000	40.000		300.000	200.000	
Instituto Incube	800.000	160.000		880.000	80.000				
Instituto Brasileiro de Análises Sociais e Econômicas - IBASE		100.000			100.000				
Ação Educativa Assessoria, Pesquisa e Informação - NEPAC		110.000		55.000	55.000				
Phronesis Pesquisa e Consultoria em Ciências Sociais e Editora Ltda.		242.500		100.500	142.000				
Associação Coletiva Papo Reto - PIPA		100.000		50.000	50.000				
Associação Cultural Lanchonete		150.000		75.000	75.000				
Casa Sueli Carneiro	250.000	80.000		250.000	80.000				
Associação Aparelha Luzia		70.000		35.000	35.000				
Associação Direitos Humanos em Rede - Conectas Direitos Humanos		400.000		300.000	100.000				
Fundação de Desenvolvimento da Unicamp - FUNCAMP	200.000			200.000					
Fundação Getúlio Vargas (FGV)	200.000			200.000					
Centro de Artes e Meio Ambiente - CAMA		80.000		80.000					
Gabinete Assessoria Jurídica às Organizações Populares - GAJOP		40.000		40.000					
Washington Brasil Office		250.000		250.000					
Fundação de Amparo e Desenvolvimento da Pesquisa - FADESP		50.000		50.000					
Tatu Cultura e Diversidade Ltda.		100.000		50.000			50.000		
Instituto de Mulheres Negras do Amapá - IMENA		100.000		100.000					
Cali Cachoeira Literária Produções e Edições Ltda.		30.000		30.000					
Laboratório Digital para Transformação Social (ALÁFIALAB)		150.000		150.000					
Insper - Instituto de Ensino e Pesquisa		150.000		150.000					
Associação de Mulheres Negras Agbara		150.000		150.000					
Associação Museu Afro Brasil		200.000		200.000					
Instituto de Defesa dos Direitos das Religiões Afro-Brasileiras (IDAFRO)		150.000		150.000					
Irohin - Centro de Documentação, Comunicação e Memória Afro-Brasileira		50.000			50.000	75.000			
	7.540.000	7.803.730	7.023.094	9.514.719	6.475.389	5.612.553	1.777.500	712.500	



(c) Hospital Universitário Pedro Ernesto e Outras doações:

Entidades donatárias, por natureza de projeto	Em R\$								
	Total dos projetos aprovados em:			Doações efetivadas no exercício e reconhecidas no resultado			Doações previstas para efetivação em:		
	2022	2021	2020	2022	2021	2020	2023	2024	2025
Hospital Universitário Pedro Ernesto	1.750	422.652	1.475.656	1.750	422.652	1.475.656			
Instituto Sincronicidade Para a Interação Social - ISPIS	50.000		1.100.000	50.000	550.000	550.000			
Grupo de Institutos Fundações e Empresas - GIFE	800.000		40.000	250.000		40.000	300.000	250.000	
Associação e Comunicação em Rede - Quid	500.000	500.000		750.000	250.000				
Gênero e Número Comunicação Ltda.			100.000			100.000			
Instituto Reos			10.000			10.000			
Tabôa Fortalecimento Comunitário		20.000			20.000				
Eliane Cristina Brum	50.000			50.000					
Instituto Betty e Jacob Lafer		30.000			30.000	30.000			
	<u>1.401.750</u>	<u>972.652</u>	<u>2.725.656</u>	<u>1.101.750</u>	<u>1.272.652</u>	<u>2.205.656</u>	<u>300.000</u>	<u>250.000</u>	
	<u>13.641.750</u>	<u>13.869.546</u>	<u>15.240.391</u>	<u>15.962.610</u>	<u>12.639.536</u>	<u>12.043.611</u>	<u>3.440.000</u>	<u>1.237.500</u>	<u>100.000</u>

14 Despesas gerais e administrativas

A composição das despesas gerais e administrativas está demonstrada da seguinte forma:

	2022	2021
Manutenção em informática	(244.504)	(322.823)
Alugueis e locações de equipamentos	(242.107)	(185.928)
Assessorias e consultorias	(212.580)	(379.192)
Viagens e estadias	(150.707)	(7.617)
Comunicação e artes	(113.498)	(101.431)
Despesas com patrocínios	(100.000)	
Serviços de terceiros	(94.879)	(71.429)
Associação de classe	(90.244)	(85.965)
Eventos	(72.390)	(1.000)
Fretes	(14.617)	(13.291)
Energia elétrica	(9.995)	(8.370)
Manutenção em imóveis e móveis	(7.974)	(2.890)
Materiais de escritório, limpeza e outros	(3.068)	(3.384)
Outras	(14.181)	(4.357)
	<u>(1.370.744)</u>	<u>(1.187.677)</u>

15 Despesas com pessoal

A composição das despesas com pessoal está demonstrada da seguinte forma:

	2022	2021
Salários	(1.076.387)	(838.419)
Pró-labores	(809.164)	(709.100)
INSS	(479.783)	(400.970)
Assistência médica	(221.294)	(189.623)
Programa de alimentação do trabalhador	(197.975)	(139.790)
Férias	(147.858)	(91.015)
FGTS	(101.629)	(77.754)
13º salário	(97.934)	(75.069)
Transporte funcionário	(18.399)	
PIS sobre folha de pagamento	(12.338)	(9.693)
Treinamento	(12.000)	
Seguro de vida	(7.751)	(5.760)
Abono pecuniário	(6.473)	
Refeições	(1.416)	(3.260)
Indenizações e aviso prévio		(28.644)
Auxílio educação		(5.000)
Outras	(173)	(29)
	<u>(3.190.574)</u>	<u>(2.574.126)</u>

16 Despesas tributárias

A composição das despesas tributárias está demonstrada da seguinte forma:

	<u>2022</u>	<u>2021</u>
IPTU	(4.939)	(4.727)
Impostos e taxas	(2.223)	(3.717)
IOF	(7.201)	(1.300)
	<u>(14.363)</u>	<u>(9.744)</u>

17 Resultado financeiro

	<u>2022</u>	<u>2021</u>
Receitas financeiras decorrentes de:		
Ganhos/rendimentos com títulos e valores mobiliários (Nota 6)	25.624.109	
Receitas de aplicações financeiras	<u>1.798.167</u>	<u>788.121</u>
	<u>27.422.276</u>	<u>788.121</u>
Despesas financeiras decorrentes de:		
Perdas com títulos e valores mobiliários (Nota 6)		(38.897.024)
Outras despesas financeiras	<u>(800)</u>	<u>(440)</u>
	<u>(800)</u>	<u>(38.897.464)</u>
Resultado financeiro	<u>27.421.476</u>	<u>(38.109.343)</u>

18 Partes relacionadas

As partes relacionadas do Instituto são representadas pelos associados fundadores, conselheiros e diretores. Com exceção da diretoria, que é profissional e remunerada, as demais partes relacionadas que mantém relações com o Instituto atuam de forma voluntária (vide Nota 21).

O pessoal-chave da administração inclui os membros da diretoria. Em 2022, a remuneração total paga ou a pagar pelos serviços desses profissionais, incluindo os encargos incidentes, representou R\$ 809.164 (2021 - R\$ 709.100).

19 Provisão para contingências

O Instituto não possui conhecimento de nenhum ativo ou passivo contingente a ser registrado em 31 de dezembro de 2022 e de 2021.

20 Cobertura de seguros

O Instituto adota a política de contratar cobertura de seguros para os bens sujeitos a riscos por montantes considerados suficientes para cobrir eventuais sinistros, considerando a natureza de sua atividade. As premissas de riscos adotadas, dada a sua natureza, não fazem parte do escopo da auditoria das demonstrações financeiras; conseqüentemente, não foram revisadas pelos nossos auditores independentes.

Foram contratados seguros para salvaguarda do imóvel alugado e do imobilizado do Instituto.

21 Compromissos futuros

Além das doações previstas para os próximos dois anos, provenientes de projetos já aprovados (Nota 13), o Instituto possui contratos de locações de imóveis, com vencimentos variados e renováveis. Em 31 de dezembro de 2022, os compromissos anuais de pagamentos futuros relacionados a esses contratos de aluguéis são de, aproximadamente, R\$ 210.752 por ano.

22 Trabalhos voluntários


O trabalho voluntário deve ser reconhecido pelo valor justo da prestação do serviço recebido pelo Instituto de acordo com a Resolução CFC N° 1.409, de 21 de setembro de 2012, que aprovou a NBC ITG 2002 (R1) - Entidade sem Finalidade de Lucros.


O Instituto mensurou os trabalhos voluntários recebidos com base numa estimativa dos valores praticados pelo mercado nos correspondentes serviços recebidos, conforme demonstrado abaixo:

	<u>2022</u>	<u>2021</u>
Trabalhos voluntários de:		
Pessoas jurídicas	<u>477.486</u>	<u>284.207</u>
	<u>477.486</u>	<u>284.207</u>

*

Os profissionais abaixo indicados, contador e diretor-presidente do Instituto, são os responsáveis pela elaboração e aprovação (em nível da administração) dessas demonstrações financeiras, respectivamente:

DocuSigned by:

 558FE3B9E3F34B6
 Alexandre Torqueti Toloi
 CPF: 223.425.308-03
 CRC 1SP 337-737/O-3

DocuSigned by:

 C0F4AC67C2044BE
 André Raichelis Degenszajn
 CPF: 293.655.618-09
 Diretor Presidente

* * *